

領収書を確認する

■ ホーム画面から確認する場合

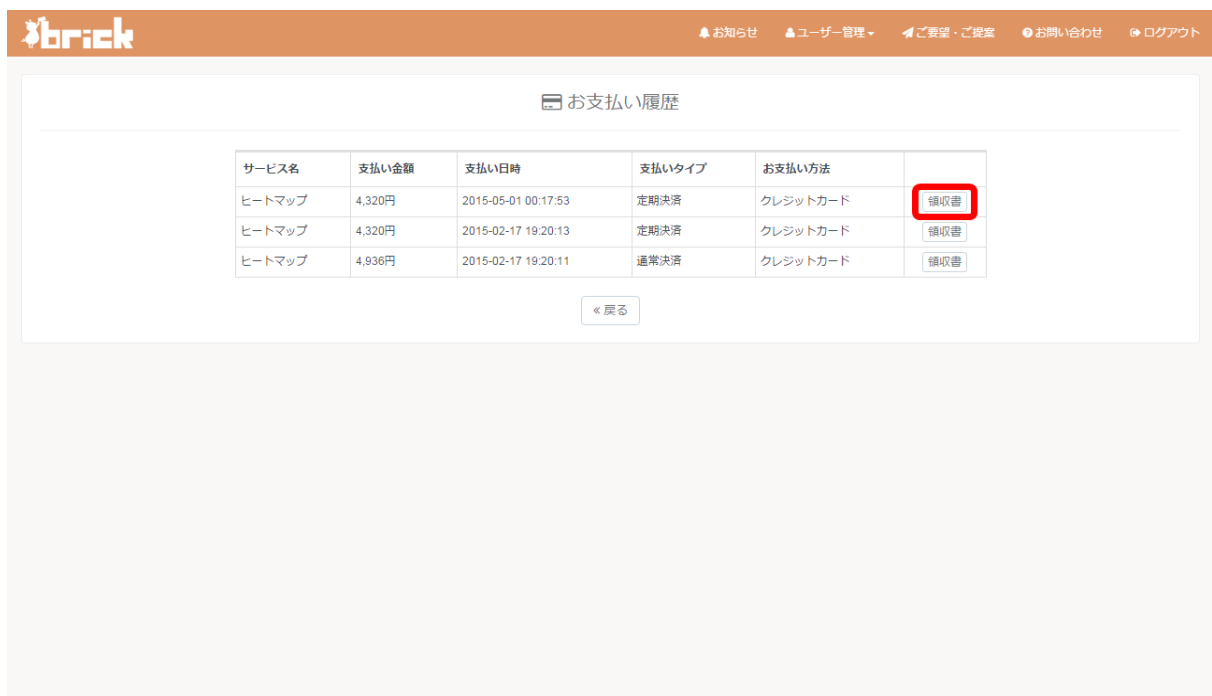
01. [お支払い履歴] をクリックします。

ユーザー管理 にカーソルを合わせ、[お支払い履歴] をクリックします。



02. [領収書] をクリックします。

対象のサービス・日時の[領収書] をクリックします。



03. 領収書の内容を確認します。



株式会社テクロコ
〒101-0062
東京都千代田区神田駿河台3-4 羅名館本店ビル4F
Tel:03-5745-4301 Fax:03-5745-4302

領収書

ID	XXXXXXXXXXXX
名前	氏名
会社名	株式会社テクロコ
日付	2015-05-01 00:17:53
サービス名	ヒートマップ
費目	ツール利用料
カードの種類	Visa
カード番号	XXXX-XXXX-XXXX-XXXX
金額	4,320円

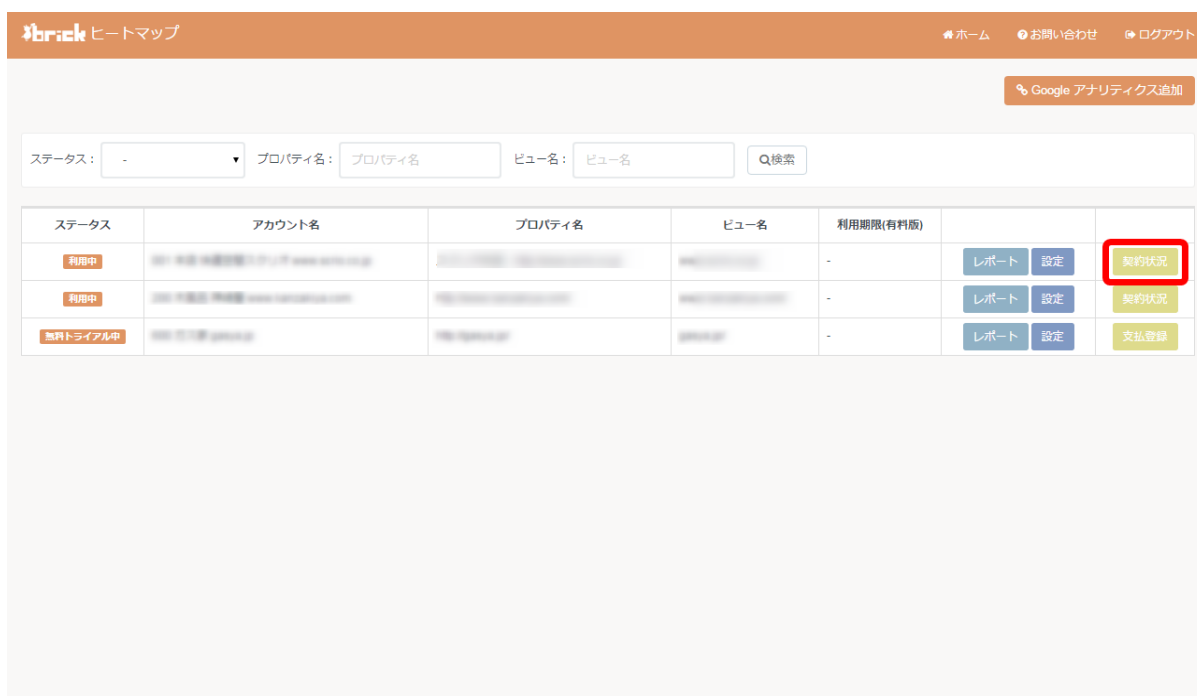
< 戻る

※会社名には、[お客様情報]に登録いただいた会社名が表示されます。

■各ツールTOP画面から確認する場合

01. [契約状況] をクリックします。

領収書を確認するレコードの [契約状況] をクリックします。



brick ヒートマップ

ホーム お問い合わせ ログアウト

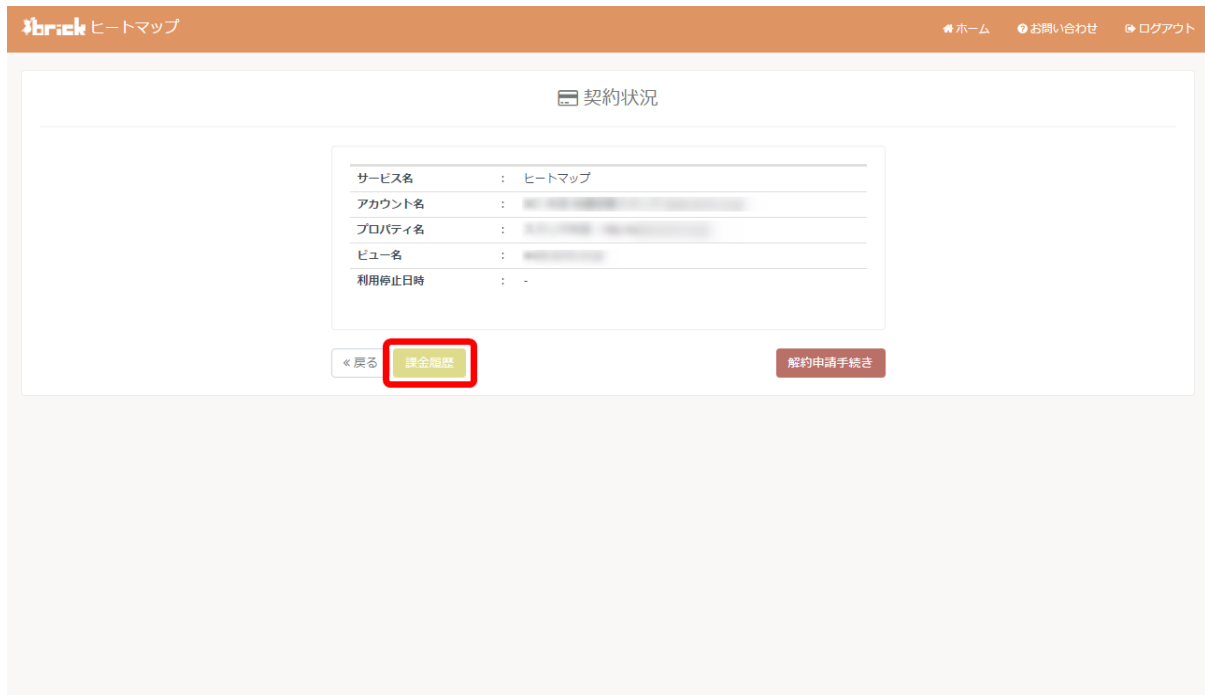
Google アナリティクス追加

ステータス: - プロパティ名: プロパティ名 ビュー名: ビュー名 Q検索

ステータス	アカウント名	プロパティ名	ビュー名	利用期限(有料版)		
利用中	株式会社テクロコ	株式会社テクロコ	株式会社テクロコ	-	レポート	設定
利用中	株式会社テクロコ	株式会社テクロコ	株式会社テクロコ	-	レポート	設定
無料トライアル中	株式会社テクロコ	株式会社テクロコ	株式会社テクロコ	-	レポート	設定

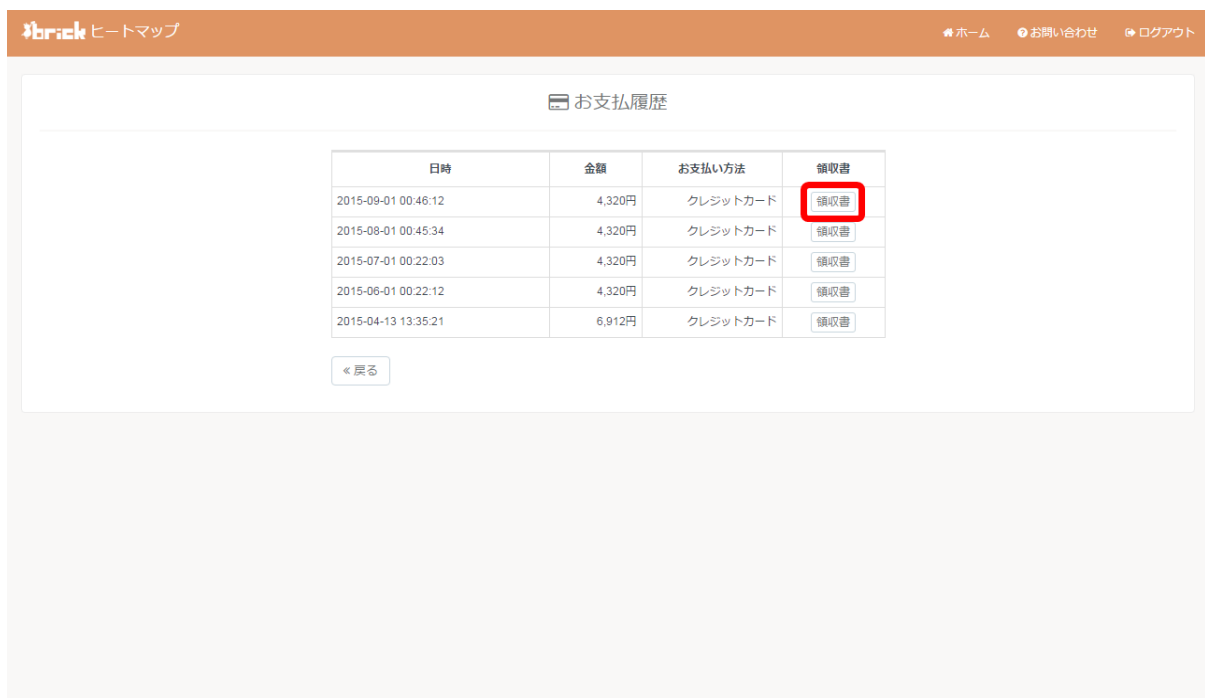
02. 「課金履歴」をクリックします。

「課金履歴」をクリックします。



03. 「領収書」をクリックします。

対象の日時の「領収書」をクリックします。



04. 領収書の内容を確認します。



The screenshot shows the receipt page on the brick website. The header includes the brick logo and navigation links for Home, Contact Us, and Logout. The main content area displays the receipt details for a transaction on 2015-09-01. The receipt information is as follows:

ID: c9d7968203d4be9411e	
名前	株式会社テクロコ
会社名	株式会社テクロコ
日付	2015-09-01 00:46:12
サービス名	ヒートマップ
費目	ツール利用料
クレジットカード種類	Visa
クレジットカード番号	XXXX-XXXX-XXXX-XXXX
金額	4,320円

Below the table is a button labeled « 戻る » (Back).

※会社名には、【お客様情報】に登録いただいた会社名が表示されます。